



Disponibile:	<input checked="" type="checkbox"/> ACQUA CALDA	<input checked="" type="checkbox"/> ELETTRICO	<input checked="" type="checkbox"/> FUNZIONAMENTO MISTO <i>(vedere catalogo CORDIVARI RADIATORI E SCALDASALVIETTE)</i>
--------------	---	---	---

Pressione max: 8 bar	Temperatura massima d'esercizio: 110 °C	Attacchi: 2 da 1/2" gas- 1 da 1/2" gas per valvola di sfiato
----------------------	---	--

#### Materiali:

- Collettori verticali semiovali in acciaio al carbonio verniciato 30x40 mm
- Corpi radianti orizzontali in acciaio al carbonio verniciato ø 22 mm

#### Kit di fissaggio:

Kit di fissaggio conformi VDI 6036 Classe 1-2-3-4, a garanzia di massima tenuta, sicurezza e stabilità del termoarredo. I kit sono comprensivi di supporti, valvolina di sfiato, chiave esagonale, tasselli e viti per fissaggio, idonei per impiego su pareti compatte o in laterizio forato. Per una corretta installazione riferirsi sempre alle istruzioni di montaggio a corredo.



#### Imballo:

Il radiatore viene protetto con profili ed angolari in cartone, e film di polietilene termoretraibile riciclabile. Istruzioni uso e manutenzione a corredo.

#### Verniciatura:

A polveri epossipoliestere ecologiche con processo certificato DIN 55900-1,-2.

#### Colore:

Bianco RAL 9010

## ACCESSORI

Per l'elenco completo degli accessori disponibili consultare la sezione ACCESSORI



VALVOLE KRISTAL  
BIANCHE

Per informazioni sulle valvole Kristal consultare il catalogo CORDIVARI RADIATORI e SCALDASALVIETTE



KIT 2 APPENDIABITI  
COLORE BIANCO

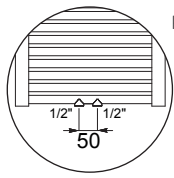
Codice 5991990310171



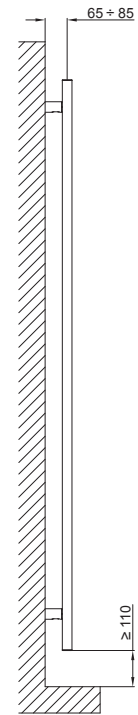
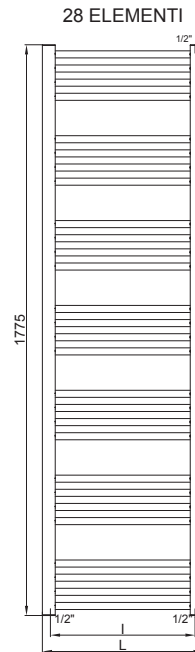
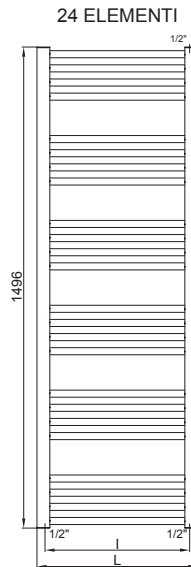

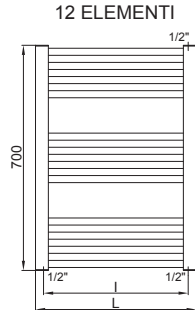
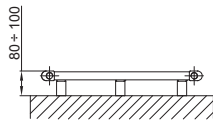
PORTA SALVIETTE  
COLORE BIANCO  
Larghezza= 370 mm

Codice 5991990310170

Applicabile su modelli con larghezza ≥ 450 mm



Particolare della versione  
Interasse 50 mm.



SCALDASALVIETE

## ROBERTA

Altezza [mm]	Largh. L [mm]	Interasse l [mm]	INTERASSE STANDARD		INTERASSE 50 mm		Colore BIANCO R01-RAL 9010.				Kit misto [Watt]
			Codice	Codice	Peso a vuoto [Kg]	Superficie [m2]	Capacità [lt]	$\Delta t=50^{\circ}\text{C}$ [Watt]	Esponente [n]		
700	400	350	3551650000200	3551650000220	3,6	0,443	2,5	253	1,20234	300	
	450	400	3551650000201	3551650000221	3,9	0,485	2,7	277	1,19923	300	
	500	450	3551650000202	3551650000222	4,1	0,526	2,9	301	1,19612	400	
	550	500	3551650000203	3551650000223	4,4	0,568	3,1	324	1,19301	400	
	600	550	3551650000204	3551650000224	4,6	0,609	3,3	348	1,18990	400	
1238	750	700	3551650000304	3551650000308	5,4	0,733	3,9	419	1,18057	500	
	400	350	3551650000205	3551650000225	6,2	0,757	4,4	430	1,21106	500	
	450	400	3551650000206	3551650000226	6,7	0,826	4,7	472	1,21043	600	
	500	450	3551650000207	3551650000227	7,1	0,895	5,0	514	1,20980	600	
	550	500	3551650000208	3551650000228	7,5	0,964	5,4	556	1,20916	700	
1496	600	550	3551650000209	3551650000229	7,9	1,033	5,7	598	1,20853	700	
	750	700	3551650000305	3551650000309	9,2	1,241	6,7	724	1,20664	900	
	400	350	3551650000210	3551650000230	7,5	0,911	5,3	553	1,21482	600	
	450	400	3551650000211	3551650000231	8,0	0,994	5,7	582	1,21400	600	
	500	450	3551650000212	3551650000232	8,5	1,077	6,0	631	1,21219	700	
1775	550	500	3551650000213	3551650000233	9,0	1,160	6,4	679	1,21237	700	
	600	550	3551650000214	3551650000234	9,5	1,243	6,8	728	1,21255	700	
	750	700	3551650000306	3551650000310	11,0	1,491	8,0	875	1,20910	900	
	400	350	3551650000215	3551650000235	8,8	1,070	6,2	633	1,21991	700	
	450	400	3551650000216	3551650000236	9,4	1,167	6,7	689	1,21685	700	
1775	500	450	3551650000217	3551650000237	10,0	1,264	7,1	745	1,21740	900	
	550	500	3551650000218	3551650000238	10,6	1,360	7,6	802	1,21614	900	
	600	550	3551650000219	3551650000239	11,2	1,457	8,0	858	1,21488	900	
750	700	3551650000307	3551650000311	12,9	1,747	9,4	1027	1,21111	1200		

Per  $\Delta T$  diversi da 50 utilizzare la seguente formula:  $\text{resa ricercata} = \text{resa termica a } \Delta T 50 \times (\Delta T \text{ desiderato}/50)^n$

## ACQUISTO IN CONFEZIONI (versione interasse standard)

Altezza [mm]	Largh. [mm]	CODICE	PEZZI	CODICE	PEZZI	Altezza [mm]	Largh. [mm]	CODICE	PEZZI	CODICE	PEZZI
700	500	355165000020205	5 PEZZI	355165000020210	10 PEZZI	1496	450	355165000021105	5 PEZZI	355165000021110	10 PEZZI
1238	450	355165000020605	5 PEZZI	355165000020610	10 PEZZI	1496	500	355165000021205	5 PEZZI	355165000021210	10 PEZZI
1238	500	355165000020705	5 PEZZI	355165000020710	10 PEZZI	1496	550	355165000021305	5 PEZZI	355165000021310	10 PEZZI
1238	550	355165000020805	5 PEZZI	355165000020810	10 PEZZI	1775	500	355165000021705	5 PEZZI	355165000021710	10 PEZZI
						1775	550	355165000021805	5 PEZZI	355165000021810	10 PEZZI
						1775	600	355165000021905	5 PEZZI	355165000021910	10 PEZZI